LASPRO
CONSULTORES

EXCELENTÍSSIMO SENHOR DOUTOR JUIZ DE DIREITO DA VARA ÚNICA DA COMARCA DE SÃO SIMÃO/SP

Recuperação Judicial

Exibição de documento ou coisa

Processo n° 0000878-35.2022.8.26.0589

LASPRO CONSULTORES LTDA, neste ato representada pelo **ORESTE NESTOR DE SOUZA LASPRO**, nomeada Administradora Judicial nos autos da Recuperação Judicial em epígrafe, requerida por **GRUPO GLOBAL PAPEIS, vem, respeitosamente, à presença de Vossa Excelência,** vem respeitosamente, à presença de Vossa Excelência, com fulcro no artigo 22, II, "a" e "c" da Lei n° 11.101/2005 apresentar **Relatório das Atividades das Recuperandas**, referente ao mês de **novembro de 2022**, em conformidade com o Comunicado CG nº 786/2020 – TJSP.

72-1158 CT| LS / MM | RJ1-LC

Fone: +55 11 3211-3010 / Fax: +55 11 3255-3727
R. Major Quedinho, 111 - 18° andar • Centro
01050-030 • São Paulo/SP
lasproconsultores.com.br

Fone: + 39-02 79 47 65 / Fax: + 39-02 78 44 97
Via Visconti di Modrone n° 8/10
20122 • Milão/Itália
edoardoricci.it

LASPRO
CONSULTORES

Índice

SUMÁRIO EXECUTIVO 4
Anexo I - Informações Relevantes e Visão Geral das Recuperandas 6
I.1. Informações Relevantes 6
I.2. Visão Geral 6
Anexo II - Análise Financeira – Informações Financeiras e Operacionais 7
II.1. Análise Vertical e Horizontal - Global Papeis Eireli 7
II.1.1. Evolução do Ativo 8
II.1.2. Evolução do Endividamento 9
II.1.3. Patrimônio Líquido 10
II.1.4. Evolução das Contas de Resultado 10
II.1.5. Análise por meio de Índices, Indicadores e Instrumentos Financeiros 10
II.2. Análise Vertical e Horizontal - Dataprint Papeis Ltda 11
II.2.1. Evolução do Ativo 12
II.2.2. Evolução do Endividamento 13
II.2.3. Patrimônio Líquido 13
II.2.4. Evolução das Contas de Resultado 13
II.2.5. Análise por meio de Índices, Indicadores e Instrumentos Financeiros 14
II.3. Análise Vertical e Horizontal - SR Lima Papéis Finos Eireli 14
II.3.1. Evolução do Ativo 15
II.3.2. Evolução do Endividamento 16
II.3.3. Patrimônio Líquido 16
II.3.4. Evolução das Contas de Resultado 16
II.3.5. Análise por meio de Índices, Indicadores e Instrumentos Financeiros 17

Fone: +55 11 3211-3010 / Fax: +55 11 3255-3727
R. Major Quedinho, 111 - 18º andar • Centro
01050-030 • São Paulo/SP
lasproconsultores.com.br

Fone: + 39-02 79 47 65 / Fax: + 39-02 78 44 97
Via Visconti di Modrone nº 8/10
20122 • Milão/Itália
edoardoricci.it

II.4. Demonstração do Fluxo de Caixa 17
II.5. Evolução Mensal de Colaboradores 19
Anexo III - Acompanhamento do Plano de Recuperação Judicial 23
Anexo IV - Pedidos de esclarecimentos ou documentos complementares 24
Anexo V - Cronograma Processual 26
Anexo VI - Da Conformidade com a Recomendação nº 72, de 19/08/2020 27

Fone: +55 11 3211-3010 / Fax: +55 11 3255-3727
R. Major Quedinho, 111 - 18º andar • Centro
01050-030 • São Paulo/SP
lasproconsultores.com.br

Fone: + 39-02 79 47 65 / Fax: + 39-02 78 44 97
Via Visconti di Modrone nº 8/10
20122 • Milão/Itália
edoardoricci.it

SUMÁRIO EXECUTIVO

O pedido de Recuperação Judicial ocorreu em 18 de outubro de 2022, cujo deferimento se deu em 31 de outubro de 2022 (fls. 1175/1186), após apresentação do Laudo de Constatação Prévia, às fls. 1137/1174.

A Relação de Credores foi apresentada pelas Recuperandas às fls. 632/646. Em 06 de janeiro de 2023, as Recuperandas apresentaram o Plano de Recuperação Judicial acostado às fls. 2.251/2.287.

Às fls. 2586/2587, esta Auxiliar apresentou relação de credores previsto no artigo 7º, § 2º da Lei nº 11.101/2005.

O **GRUPO GLOBAL** apresenta faturamento líquido acumulado na ordem de R$ 47,4 milhões, insuficiente para cobrir o endividamento que, em novembro de 2022, soma R$ 341,1 milhões.

Ademais, se faz necessário esclarecimentos quanto às pendências relacionadas no "*Anexo V Pedidos de Esclarecimento ou Documentos Complementares"* deste relatório, a exemplo de movimentações no imobilizado.

Cabe mencionar que as Recuperandas são as responsáveis pelo fornecimento das informações acerca de suas atividades contempladas neste Relatório inclusive sob as penas do artigo 171, da Lei 11.101/05.

A Administradora Judicial informa que toda a documentação verificada para a elaboração do presente relatório encontra-se à disposição dos interessados, mediante agendamento prévio.

Fone: +55 11 3211-3010 / Fax: +55 11 3255-3727
R. Major Quedinho, 111 - 18º andar • Centro
01050-030 • São Paulo/SP
lasproconsultores.com.br

Fone: + 39-02 79 47 65 / Fax: + 39-02 78 44 97
Via Visconti di Modrone nº 8/10
20122 • Milão/Itália
edoardoricci.it

LASPRO
CONSULTORES

Sendo o que tinha para o momento, a subscritora se coloca à disposição de Vossa Excelência, dos nobres advogados das Recuperandas, credores, bem como do ilustre representante do Ministério Público para quaisquer esclarecimentos que se façam necessário.

Termos em que, pede deferimento.
São Paulo, 2 de fevereiro de 2023.

LASPRO CONSULTORES LTDA.
Administradora Judicial
Oreste Nestor de Souza Laspro
OAB/SP nº 98.628

72-1158 CT| LS / MM | RJ1-LC

Fone: +55 11 3211-3010 / Fax: +55 11 3255-3727
R. Major Quedinho, 111 - 18º andar • Centro
01050-030 • São Paulo/SP
lasproconsultores.com.br

Fone: + 39-02 79 47 65 / Fax: + 39-02 78 44 97
Via Visconti di Modrone nº 8/10
20122 • Milão/Itália
edoardoricci.it

Anexo I - Informações Relevantes e Visão Geral das Recuperandas

I.1. Informações Relevantes

No período, não ocorreram alterações no quadro societário das Recuperandas, bem como das atividades por elas desenvolvidas.

I.2. Visão Geral

A **DATAPRINT** foi fundada em 1998 em Minas Gerais, unidade atualmente desativada, para a fabricação e a comercialização de papéis; posteriormente, com a expansão dos negócios, passou a ter uma filial em na cidade de Luís Antônio. Atualmente, seu objeto social consiste no comércio, distribuição e na representação de papeis em geral e serviços administrativos prestados à **Global Papeis**.

Sócios	Valor	%
Ademir Fernando dos Santos	27.000	1%
Rachel Alves de Lima	2.673.000	99%
Total Capital Social	**2.700.000**	**100%**

A **GLOBAL PAPÉIS Eireli** foi fundada em 1997, atuando na fabricação e na comercialização de papel enquanto produto final, no Estado do Rio de Janeiro e posteriormente em uma filial na cidade de Luíz Antônio. Atualmente, é representada pela Sra. Vera Lucia dos Santos Lima.

A **SR. LIMA** foi constituída em 2013 com a atuação no mercado de importação, exportação, fabricação e distribuição de materiais de papelaria em geral e prestação de serviços gráficos na cidade de Ribeirão Preto. Atualmente, é representada pela Sra. Vera Lucia dos Santos Lima.

Anexo II - Análise Financeira – Informações Financeiras e Operacionais

A análise financeira foi efetuada de acordo com as informações relativas ao mês de novembro de 2022, prestadas pelas Recuperandas de forma comparativa ao período anterior.

II.1. Análise Vertical e Horizontal - Global Papeis Eireli.

Balanço Patrimonial	out/2022	nov/2022	A.V.	A.H.
A T I V O	**38.329.906**	**43.326.197**	**100,00%**	**13,03%**
Ativo Circulante	**31.420.121**	**35.602.954**	**82,17%**	**13,31%**
Caixa e Bancos	951.368	1.171.679	2,70%	23,16%
Clientes	8.533.506	8.971.125	20,71%	5,13%
Outras Contas a Receber	7.678.124	10.895.290	25,15%	41,90%
Impostos a Recuperar	7.581.543	7.335.948	16,93%	-3,24%
Estoques	4.009.897	5.284.360	12,20%	31,78%
Adiantamento a Fornecedores	2.665.683	1.836.442	4,24%	-31,11%
Adiantamento a Colaboradores	-	108.111	0,25%	N/A
Ativo Não Circulante	**6.909.785**	**7.723.242**	**17,83%**	**11,77%**
Realizável a Longo Prazo	**5.013.025**	**5.405.191**	**12,48%**	**7,82%**
Empréstimos Empresas Grupo	4.923.355	5.315.509	12,27%	7,97%
Depósitos Judiciais	89.669	89.683	0,21%	0,01%
Imobilizado	1.896.761	2.318.052	5,35%	22,21%
P A S S I V O	**38.329.906**	**43.326.197**	**100,00%**	**13,03%**
Passivo Circulante	**107.760.250**	**94.551.151**	**218,23%**	**-12,26%**
Fornecedores	17.549.829	1.658.092	3,83%	-90,55%
Empréstimos/Financiamentos	1.458.624	1.458.627	3,37%	0,00%
Duplicatas Descontadas	6.994.868	7.195.819	16,61%	2,87%
Obrigações Sociais e Trabalhistas	17.697.518	18.324.148	42,29%	3,54%
Impostos a Recolher	60.556.071	61.434.372	141,79%	1,45%
Adiantamento de Clientes	3.340.451	3.457.816	7,98%	3,51%
Outras Obrigaçõs	162.890	1.022.277	2,36%	527,59%
Passivo Não Circulante	**64.228.189**	**82.543.438**	**190,52%**	**28,52%**
Empréstimos e Financiamentos	1.745.221	1.745.221	4,03%	0,00%
Obrigações Sociais e Trabalhistas	485.178	485.178	1,12%	0,00%
Outras Contas a pagar	42.458.275	42.417.474	97,90%	-0,10%
Partes Relacionadas	19.539.514	20.345.736	46,96%	4,13%
Fornecedores Quirografários	-	17.549.829	40,51%	N/A
Patrimônio Líquido	**- 133.658.532**	**- 133.768.391**	**-308,75%**	**0,08%**
Capital Social	400.000	400.000	0,92%	0,00%
Prejuízo Acumulado	- 92.831.584	- 92.831.584	-214,26%	0,00%
Resultado do Exercício	- 41.226.948	- 41.336.807	-95,41%	0,27%

D R E	out/2022	nov/2022	A.V.	A.H.	2022
Receita Bruta de Vendas	**9.676.764**	**12.318.661**	**-**	**-**	**62.336.369**
(-) Devoluções de Vendas	-1.914.162	-864.797	-	-	-4.424.081
(-) Impostos Incidentes	-1.539.300	-2.682.981	-	-	-13.017.285
Receita Líquida	**6.223.303**	**8.770.883**	**100,00%**	**40,94%**	**44.895.004**
(-) Custo das Mercadorias Vendidas	-7.365.748	-6.670.269	-76,05%	-9,44%	-45.699.751
Lucro Bruto	**-1.142.445**	**2.100.614**	**23,95%**	**-283,87%**	**-804.747**
Despesas Operacionais	**1.345.701**	**-2.210.473**	**-25,20%**	**-264,26%**	**-41.232.060**
Despesas Comerciais	-147.181	-219.159	-2,50%	48,90%	-1.586.910
Despesas Administrativas	-292.482	-308.876	-3,52%	5,61%	-2.256.203
Despesas Tributárias	-1.481	-11.324	-0,13%	664,65%	-46.648
Despesas Financeiras	-19.244	-242.081	-2,76%	1157,95%	-1.609.531
Receitas Financeiras	9.607	3.588	0,04%	-62,65%	110.059
Outras Despesas Operacionais	1.804.136	-1.432.622	-16,33%	-179,41%	-35.910.864
Outras Receitas Operacionais	-7.653	0	0,00%	-100,00%	68.036
Resultado Operacional	**203.257**	**-109.859**	**-1,25%**	**-154,05%**	**-42.036.807**
Receitas Não Operacionais	700.000	0	0,00%	-100,00%	700.000
Resultado Antes do IR e CSLL	**903.257**	**-109.859**	**-1,25%**	**-112,16%**	**-41.336.807**
Lucro Líquido do Exercício	**903.257**	**-109.859**	**-1,25%**	**-112,16%**	**-41.336.807**

II.1.1. Evolução do Ativo

Os saldos de Ativos cresceram em 13,3% em comparação ao mês anterior, perfazendo no mês de novembro/2022, R$ 43,3 milhões.

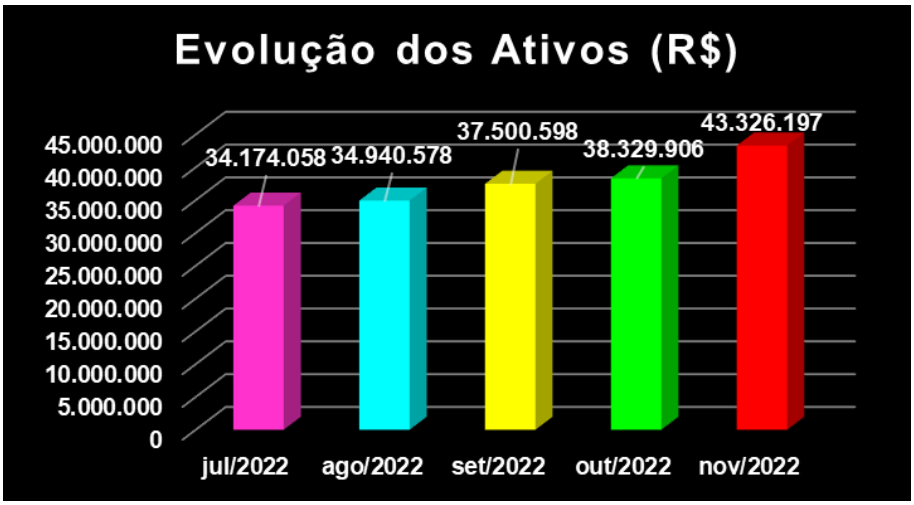

No presente período, o grupo de Outras Contas a Receber aumentou em 41,9% em relação ao mês anterior, passando de R$ 7,7 milhões para R$ 10,9 milhões, representando 25% do Ativo Total, impactado pelo reconhecimento das rubricas “Outros Créditos” e “Outros Valores a Receber”, conforme demonstrado a seguir. Desta forma, são necessários maiores esclarecimentos, bem como apresentação da composição dos saldos das referidas rubricas.

Nº da Conta	Descrição	out/22	nov/22	A.V.	A.H.
1.1.2.02.00001	OUTRAS CONTAS A RECEBER	8.837.462	8.837.462	81,11%	0,00%
1.1.2.02.00003	(-) PERDAS ESTIMADAS EM CRÉD.DE LIQUIDAÇÃO DUVIDOSA - PECLD	- 1.162.799	- 1.162.799	-10,67%	0,00%
1.1.2.02.00005	OUTROS CREDITOS	3.461	580.655	5,33%	16675,84%
1.1.2.02.00006	OUTROS VALORES REALIZAVEIS A CURTO PRAZO	-	2.639.972	24,23%	N/A
Total Outras Contas a Receber:		**7.678.124**	**10.895.290**	**100,00%**	**41,90%**

Os Impostos a Recuperar totalizaram em R$ 7,3 milhões, equivalente a 16,9% em relação ao total do Ativos.

Os Clientes apresentaram movimentações no período, sendo que em novembro/2022, somaram na ordem de R$ 9,0 milhões, representando 20,7% do total de Ativos.

Os Estoques aumentaram no mês de novembro de 2022, perfazendo R$ 5,3 milhões, representando 12,2% do Ativo Total.

O grupo de Empréstimos Empresas Grupo, classificado no Ativo Não Circulante, perfez R$ 5,3 milhões, representando 12,3% do Ativo Total em novembro/2022.

O Imobilizado aumentou em 22,2% no mês de novembro/2022, passando de R$ 1,9 milhões para R$ 2,3 milhões. Verifica-se movimentações "a débito" nas rubricas de depreciação dos ativos, impactando no aumento do grupo, o que deve ser esclarecido pelas Recuperandas.

Conta	Reduzido	Descrição	Anterior	Débitos	Créditos	Movimento	Saldo Atual
1.2.3	175	IMOBILIZADO	1.896.761,03	505.085,95	- 83.795,22	421.290,73	2.318.051,76
1.2.3.01	176	MAQUINAS E EQUIPAMENTOS	1.874.080,87	497.894,04	- 81.961,91	415.932,13	2.290.013,00
1.2.3.01.00003	179	MAQUINAS E EQUIPS. - FILIAL LUIS ANTÔNIO	3.367.124,66	11.162,25	- 54.261,71	- 43.099,46	3.324.025,20
1.2.3.01.00004	180	DEPREC. ACUM. MAQS. E EQUIPS. - L. ANTÔN	- 1.493.043,79	486.731,79	- 27.700,20	459.031,59	- 1.034.012,20
1.2.3.03	193	MÓVEIS E UTENSÍLIOS	2.207,84	283,96	- 26,58	257,38	2.465,22
1.2.3.03.00001	194	MÓVEIS E UTENSÍLIOS	3.190,22	-	-	-	3.190,22
1.2.3.03.00002	195	DEPREC. ACUMULADA - MÓVEIS E UTENSÍLIOS	- 982,38	283,96	- 26,58	257,38	- 725,00
1.2.3.04	196	INSTALAÇÕES	18.536,13	505,34	- 180,08	325,26	18.861,39
1.2.3.04.00001	197	INSTALAÇÕES	21.609,90	-	-	-	21.609,90
1.2.3.04.00002	198	DEPREC. ACUMULADA - INSTALAÇÕES	- 3.073,77	505,34	- 180,08	325,26	- 2.748,51
1.2.3.05	199	EQUIPAMENTOS DE INFORMÁTICA	1.936,19	6.402,61	- 1.626,65	4.775,96	6.712,15
1.2.3.05.00001	200	EQUIPAMENTOS DE INFORMATICA	10.030,04	-	- 1.484,21	- 1.484,21	8.545,83
1.2.3.05.00002	201	DEPREC. EQUIPS. INFORMÁTICA	- 8.093,85	6.402,61	- 142,44	6.260,17	- 1.833,68
1.2.3.11	219	VEICULOS E IMPLEMENTOS	-	-	-	-	-
1.2.3.11.00001	220	VEÍCULOS	18.000,00	-	-	-	18.000,00
1.2.3.11.00002	221	DEPREC. ACUMULADA - VEÍCULOS	- 18.000,00	-	-	-	- 18.000,00

II.1.2. Evolução do Endividamento

O Endividamento, no mês de novembro de 2022 perfez R$ 159,5 milhões sendo os grupos mais representativos: Impostos a Recolher (R$ 61,4 milhões); Outras Contas a Pagar (R$ 42,4 milhões); Partes Relacionadas (R$ 20,3 milhões) e; Obrigações Sociais e Trabalhistas (R$ 18,3 milhões).

No período, as Recuperandas reconheceram no Passivo Não Circulante, o grupo de **Fornecedores Quirografários**, com R$ 17,5 milhões. Ademais, destaca-se a redução dos Fornecedores, no Passivo Circulante, passando de R$ 17,5 para R$ 1,7 milhões.

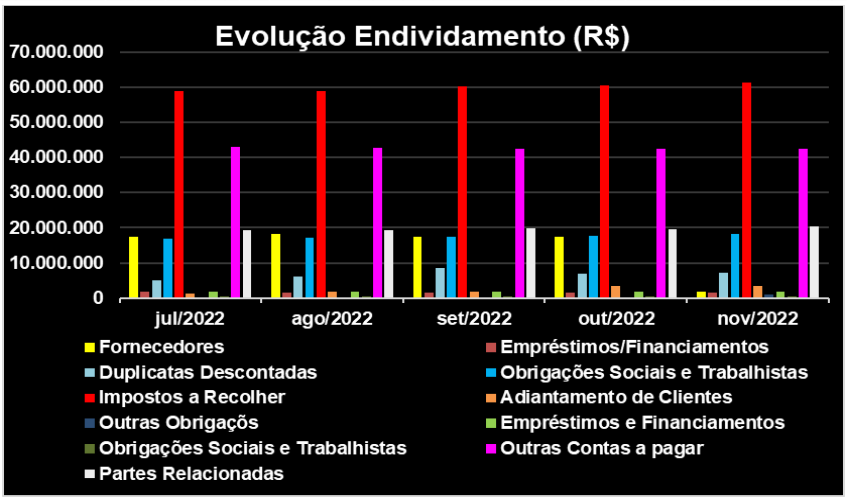

II.1.3. Patrimônio Líquido

O Patrimônio Líquido, no mês de novembro de 2022, foi **negativo** em R$ 133,8 milhões.

II.1.4. Evolução das Contas de Resultado

No período de janeiro a novembro de 2022, auferiu Receita Líquida de R$ 44,9 milhões. No mês de novembro de 2022, a Receita Líquida foi de R$ 8,8 milhões.

Os Custos até novembro de 2022, somaram R$ 39 milhões, **consumindo 108% da Receita Líquida acumulada.** No mês de novembro/2022, os Custos representavam 76% da Receita Líquida.

As Despesas Operacionais totalizavam R$ 41,2 milhões de janeiro a novembro de 2022, equivalendo 92% acumulada, sendo as Outras Despesas Operacionais de maior representatividade, em R$ 35,9 milhões, decorrente do resultado por Equivalência Patrimonial.

Com base nas demonstrações contábeis apresentadas, denota-se que a Recuperanda apurou no presente período, resultado líquido negativo de R$ 41,3 milhões. No mês de novembro de 2022, evidenciou prejuízo líquido de R$ 109,9 mil.

II.1.5. Análise por meio de Índices, Indicadores e Instrumentos Financeiros

Índices de Liquidez	jul/2022	ago/2022	set/2022	out/2022	nov/2022
Liquidez Imediata	0,00	0,00	0,00	0,01	0,01
Liquidez Seca	0,23	0,23	0,24	0,25	0,32
Liquidez Corrente	0,27	0,27	0,28	0,29	0,38
Liquidez Geral	0,19	0,20	0,21	0,21	0,23
Índice de Endividamento de Capital	**jul/2022**	**ago/2022**	**set/2022**	**out/2022**	**nov/2022**
Endividamento	-1,26	-1,26	-1,28	-1,29	-1,32
Composição do Endividamento	0,61	0,62	0,62	0,63	0,53
Imobilização dos Recursos Nao Correntes	-0,03	-0,03	-0,03	-0,03	-0,05
Administração do Capital de Giro	**jul/2022**	**ago/2022**	**set/2022**	**out/2022**	**nov/2022**
Capital Circulante Líquido	- 73.963.648	- 76.113.767	- 77.059.629	- 76.340.129	- 58.948.196
Necessidade de Capital Giro	- 67.224.673	- 68.561.347	- 66.985.649	- 68.838.005	- 51.465.430
Saldo em Tesouraria	- 6.738.976	- 7.552.420	- 10.073.980	- 7.502.124	- 7.482.766

II.2. Análise Vertical e Horizontal - Dataprint Papeis Ltda

Balanço Patrimonial	out/2022	nov/2022	A.V.	A.H.
A T I V O	**50.788.447**	**50.733.162**	**100,00%**	**-0,11%**
Ativo Circulante	**6.803.010**	**6.812.282**	**13,43%**	**0,14%**
Caixa e Bancos	488	502	0,00%	2,86%
Clientes	795.560	789.560	1,56%	-0,75%
Impostos a Recuperar	5.907.046	5.907.046	11,64%	0,00%
Estoques	77.981	77.981	0,15%	0,00%
Adiantamento a Fornecedores	20.755	36.013	0,07%	73,51%
Adiantamento a Colaboradores	1.180	1.180	0,00%	0,00%
Ativo Não Circulante	**43.985.436**	**43.920.881**	**86,57%**	**-0,15%**
Realizável a Longo Prazo	**40.915.745**	**40.892.029**	**80,60%**	**-0,06%**
Empréstimos Empresas Grupo	40.894.541	40.866.323	80,55%	-0,07%
Depósitos Judiciais	21.204	25.706	0,05%	21,23%
Imobilizado	3.068.539	3.027.743	5,97%	-1,33%
Intangível	1.153	1.109	0,00%	-3,84%
P A S S I V O	**50.788.447**	**50.733.162**	**100,00%**	**-0,11%**
Passivo Circulante	**109.735.684**	**109.770.725**	**216,37%**	**0,03%**
Fornecedores	303.146	322.846	0,64%	6,50%
Empréstimos/Financiamentos	4.878.182	4.878.182	9,62%	0,00%
Duplicatas Descontadas	6.000	6.000	0,01%	0,00%
Salários e Encargos	1.279.962	1.292.971	2,55%	1,02%
Impostos a Recolher	1.041.002	1.043.334	2,06%	0,22%
Impostos Parcelados	728.473	728.473	1,44%	0,00%
Provisões e Contas a Pagar	16.191	16.191	0,03%	0,00%
Provisões de Contingências Tributárias	99.407.548	99.407.548	195,94%	0,00%
Provisão de Riscos Diversos	2.075.180	2.075.180	4,09%	0,00%
Passivo Não Circulante	**31.369.095**	**31.369.095**	**61,83%**	**0,00%**
Quirografários	7.704.739	7.704.739	15,19%	0,00%
Contas a pagar de Empresas do Grupo	140.918	140.918	0,28%	0,00%
Impostos Parcelados	23.466.771	23.466.771	46,26%	0,00%
Provisões e Contas a Pagar	56.667	56.667	0,11%	0,00%
Patrimônio Líquido	**- 90.316.331**	**- 90.406.661**	**-178,20%**	**0,10%**
Capital Social	2.700.000	2.700.000	5,32%	0,00%
Prejuízo Acumulado	- 95.470.096	- 95.470.096	-188,18%	0,00%
Resultado do Exercício	3.065.093	2.974.763	5,86%	-2,95%
Ajuste de Exercícios Anteriores	- 611.328	- 611.328	-1,20%	0,00%

D R E	out/2022	nov/2022	A.H.	Acumulado de 2022
Receita Líquida	**0**	**0**	**-**	**0**
(-) Custo das Mercadorias Vendidas	0	0	-	0
Lucro Bruto	**0**	**0**	**-**	**0**
Despesas Operacionais	**-89.844**	**-90.330**	**0,54%**	**-1.696.048**
Despesas Comerciais	-6.497	0	-100,00%	-55.560
Despesas Administrativas	-83.897	-90.170	7,48%	-1.507.229
Despesas Tributárias	0	0	N/A	-2.072
Despesas Financeiras	-251	-160	-36,25%	-132.635
Receitas Financeiras	800	0	-100,00%	1.448
Resultado Operacional	**-89.844**	**-90.330**	**0,54%**	**-1.696.048**
Receitas Não Operacionais	-180.000	0	-100,00%	253.640
Resultado Antes do IR e CSLL	**-269.844**	**-90.330**	**-66,53%**	**-1.442.408**
Lucro Líquido do Exercício	**-269.844**	**-90.330**	**-66,53%**	**-1.442.408**

II.2.1. Evolução do Ativo

Os saldos de Ativos reduziram em novembro de 2022, somando na ordem de R$ 50.733.162 (R$ 50.788.447 em outubro/2022).

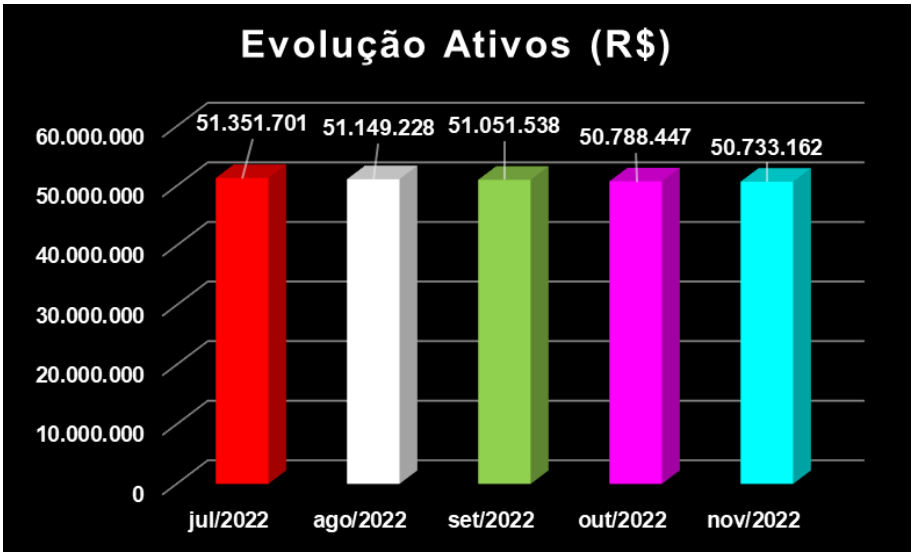

Os Impostos a Recuperar somaram R$ 5,9 milhões, representando 11,6% do Ativo Total.

O grupo de Empréstimos Empresas Grupo, classificado no Ativo Não Circulante, perfez R$ 40,9 milhões, representando 80,5% do Ativo Total em novembro 2022, relativo aos saldos junto a sociedade Global Industrial e Com. Ltda.

O Imobilizado líquido, em novembro/2022, perfez R$ 3,0 milhões, com redução de 1,3% em relação ao mês anterior, demonstrando o reconhecimento contábil da depreciação dos Ativos.

II.2.2. Evolução do Endividamento

O Endividamento, contabilizou na ordem de R$ 141,1 milhões, em novembro de 2022. As Provisões de Contingências Tributárias foram as mais representativas no período, na ordem de R$ 99,4 milhões, com 70,4%, sem variação em relação ao mês anterior.

Os Impostos Parcelados, classificados no Passivo Circulante e Não Circulante, totalizaram R$ 24,2 milhões em novembro 2022, representando 17,1% do Endividamento.

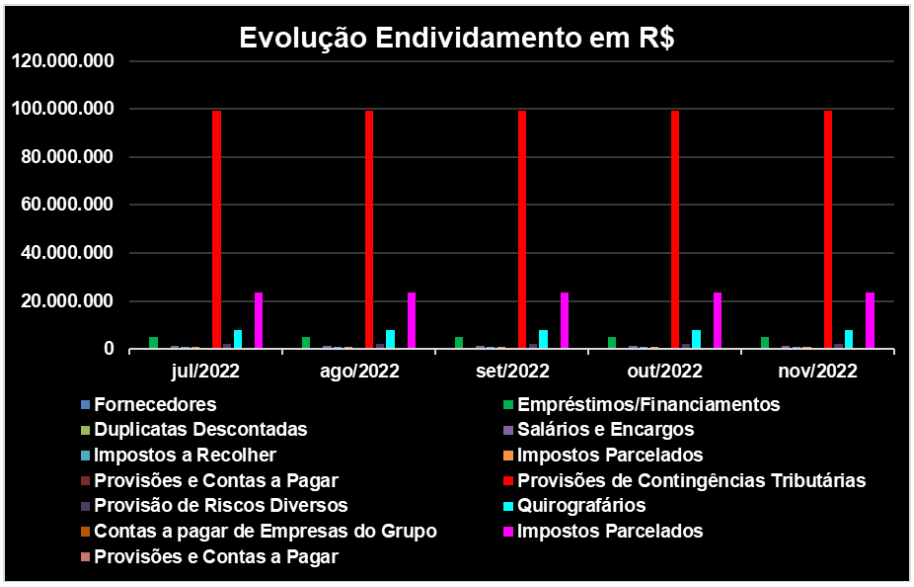

II.2.3. Patrimônio Líquido

A Recuperanda registrou em novembro de 2022 Patrimônio Líquido a **Descoberto** na ordem de 90,4 milhões.

II.2.4. Evolução das Contas de Resultado

Não houve faturamento no acumulado de 2022 até novembro.

As despesas operacionais incorridas no período, referem-se principalmente às Despesas Administrativas, de R$ 1,7 milhões.

Desta forma, apurou no presente período, resultado líquido em prejuízo de R$ 1,4 milhões.

II.2.5. Análise por meio de Índices, Indicadores e Instrumentos Financeiros

Índices de Liquidez	jul/2022	ago/2022	set/2022	out/2022	nov/2022
Liquidez Imediata	0,00	0,00	0,00	0,00	0,00
Liquidez Seca	0,06	0,06	0,06	0,06	0,06
Liquidez Corrente	0,06	0,06	0,06	0,06	0,06
Liquidez Geral	0,34	0,34	0,34	0,34	0,34
Índice de Endividamento de Capital	**jul/2022**	**ago/2022**	**set/2022**	**out/2022**	**nov/2022**
Endividamento	-1,57	-1,57	-1,57	-1,56	-1,56
Composição do Endividamento	0,78	0,78	0,78	0,78	0,78
Imobilização dos Recursos Nao Correntes	-0,05	-0,05	-0,05	-0,05	-0,05
Administração do Capital de Giro	**jul/2022**	**ago/2022**	**set/2022**	**out/2022**	**nov/2022**
Capital Circulante Líquido	- 102.761.551	- 102.643.754	- 102.748.368	- 102.932.674	- 102.958.443
Necessidade de Capital Giro	- 97.883.855	- 97.760.063	- 97.864.677	- 98.048.980	- 98.074.763
Saldo em Tesouraria	- 4.877.696	- 4.883.691	- 4.883.691	- 4.883.694	- 4.883.680

II.3. Análise Vertical e Horizontal - SR Lima Papéis Finos Eireli

Balanço Patrimonial	out/2022	nov/2022	A.V.	A.H.
A T I V O	**5.472.779**	**5.720.119**	**100,00%**	**4,52%**
Ativo Circulante	**2.017.782**	**2.267.873**	**39,65%**	**12,39%**
Caixa e Bancos	408	299	0,01%	-26,67%
Clientes	1.192.112	1.261.565	22,05%	5,83%
Outras Contas a Receber	307.135	332.036	5,80%	8,11%
Impostos a Recuperar	437.754	443.372	7,75%	1,28%
Adiantamento a Fornecedores	80.374	212.200	3,71%	164,02%
Adiantamento a Colaboradores	-	18.400	0,32%	N/A
Ativo Não Circulante	**3.454.996**	**3.452.245**	**60,35%**	**-0,08%**
Realizável a Longo Prazo	**3.223.237**	**3.223.237**	**56,35%**	**0,00%**
Empréstimos Empresas Grupo	128.296	128.296	2,24%	0,00%
Outras Contas a Receber	3.094.941	3.094.941	54,11%	0,00%
Imobilizado	231.761	229.010	4,00%	-1,19%
P A S S I V O	**5.472.779**	**5.720.119**	**100,00%**	**4,52%**
Passivo Circulante	**34.831.002**	**34.367.806**	**600,82%**	**-1,33%**
Fornecedores	1.124.605	148.872	2,60%	-86,76%
Empréstimos/Financiamentos	139.177	154.671	2,70%	11,13%
Duplicatas Descontadas	516.344	491.447	8,59%	-4,82%
Obrigações Sociais e Trabalhistas	13.852.737	14.354.465	250,95%	3,62%
Impostos a Recolher	10.253.723	10.349.409	180,93%	0,93%
Adiantamento de Clientes	8.937.147	8.862.547	154,94%	-0,83%
Outras Obrigaçõs	7.269	6.394	0,11%	-12,04%
Passivo Não Circulante	**4.491.355**	**6.008.114**	**105,03%**	**33,77%**
Empréstimos e Financiamentos	4.491.355	4.883.508	85,37%	8,73%
Fornecedores Quirografários	-	1.124.605	19,66%	N/A
Patrimônio Líquido	**- 33.849.578**	**- 34.655.800**	**-605,86%**	**2,38%**
Capital Social	405.679	405.679	7,09%	0,00%
Prejuízo Acumulado	- 14.715.743	- 14.715.743	-257,26%	0,00%
Resultado do Exercício	- 19.539.514	- 20.345.736	-355,69%	4,13%

D R E	out/2022	nov/2022	A.V.	A.H.	Acumulado 2022
Receita Bruta de Vendas	**76.479**	**104.219**	**-**	**-**	**2.675.019**
(-) Impostos Incidentes	-12.700	-5.595	-	-	-192.499
Receita Líquida	**63.779**	**98.624**	**100,00%**	**54,63%**	**2.482.520**
(-) Custo das Mercadorias Vendidas	-707.909	-250.199	-253,69%	-64,66%	-6.034.932
Lucro Bruto	**-644.130**	**-151.575**	**-153,69%**	**-76,47%**	**-3.552.412**
Despesas Operacionais	**1.068.589**	**-654.647**	**-663,78%**	**-161,26%**	**-16.793.324**
Despesas Administrativas	-729.160	493.525	500,41%	-167,68%	-1.173.193
Despesas Tributárias	164	-704	-0,71%	-529,96%	-4.790
Despesas Financeiras	-23.086	-20.782	-21,07%	-9,98%	-215.053
Receitas Financeiras	0	0	0,00%	N/A	2.739
Outras Despesas Operacionais	1.820.671	-1.126.685	-1142,40%	-161,88%	-15.403.028
Resultado Operacional	**424.459**	**-806.222**	**-817,47%**	**-289,94%**	**-20.345.736**
Resultado Antes do IR e CSLL	**424.459**	**-806.222**	**-817,47%**	**-289,94%**	**-20.345.736**
Lucro Líquido do Exercício	**424.459**	**-806.222**	**-817,47%**	**-289,94%**	**-20.345.736**

II.3.1. Evolução do Ativo

Os saldos de Ativos apresentaram leve aumento em novembro de 2022, somando em R$ 5,7 milhões, impactado pelo aumento no grupo de Adiantamentos a Fornecedores, passando de R$ 80.374 para R$ 212.200.

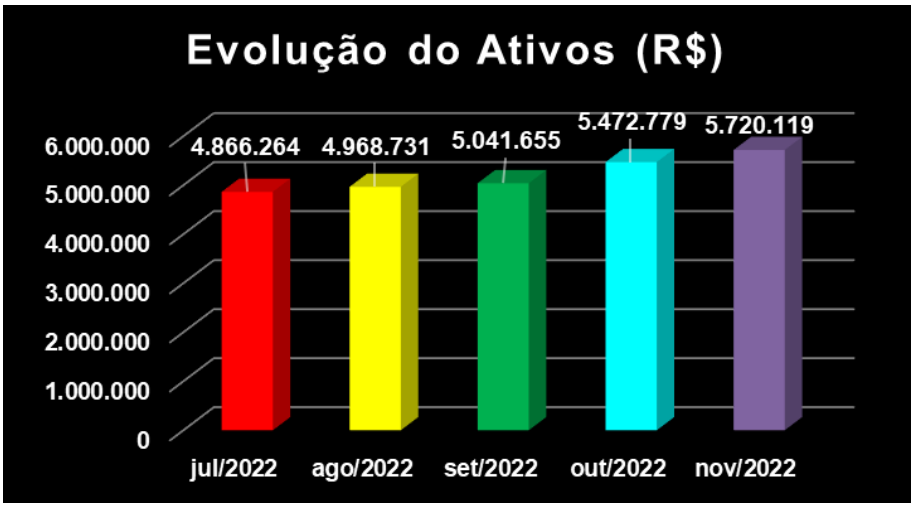

A rubrica de Clientes somou em R$ 1,3 milhões no mês de novembro de 2022, representando 22% do total de Ativos.

O grupo de Empréstimos Empresas Grupo perfez R$ 128,3 mil, representando 2,2% do Ativo Total em novembro 2022, relativo aos saldos junto a sociedade Dataprint Papeis Ltda.

As Outras Contas a Receber, classificado no Ativo Não Circulante, não apresentaram variações em novembro de 2022, permanecendo com R$ 3,1 milhões, representando 56% do Ativo Total, sendo necessária a composição de saldos do referido grupo.

O Imobilizado líquido em novembro de 2022, registrou R$ 229 mil. Há evidências de contabilização mensal dos bens.

II.3.2. Evolução do Endividamento

No mês de novembro de 2022 o Endividamento perfez R$ 40,4 milhões. As Obrigações Sociais e Trabalhistas foram as mais representativas no período, na ordem de R$ 14,3 milhões, com 35,6%.

Os Impostos a Recolher totalizaram R$ 10,3 milhões em novembro de 2022, representando 25,6% do Endividamento.

No período, a Recuperanda reconheceu no Passivo Não Circulante, o grupo de **Fornecedores Quirografários,** com R$ 1,1 milhões. Ademais, destaca-se a redução dos Fornecedores, no Passivo Circulante, passando de R$ 1,1 milhões para R$ 148,9 mil.

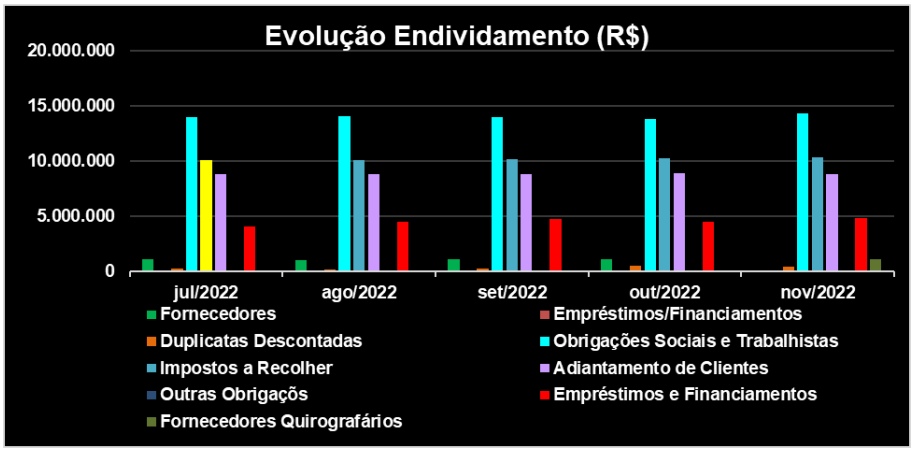

II.3.3. Patrimônio Líquido

No mês de novembro de 2022, o Patrimônio Líquido foi **negativo** no valor de R$ 34,6 milhões.

II.3.4. Evolução das Contas de Resultado

No que diz respeito à contabilização das Receitas Líquidas, **aumentaram em novembro/2022 em 54,6%**, encerrando o mês com **R$ 98.624** (R$ 63.779 em outubro/2022). No acumulado de 2022, até novembro/2022, perfez R$ 2,5 milhões.

Os Custos até novembro de 2022, totalizaram R$ 6,0 milhões, **consumindo 243% da Receita Líquida acumulada. No mês de novembro/2022, os Custos atingiram 253,7% da Receita Líquida (R$ 250.199).**

Ainda, as Outras Despesas Operacionais resultaram em R$ 1,1 milhões.

No período acumulado, as Recuperandas evidenciaram prejuízo líquido de R$ 20.345.736. Contudo, em novembro/2022, apurou-se resultado negativo de R$ 806.222.

II.3.5. Análise por meio de Índices, Indicadores e Instrumentos Financeiros

Índices de Liquidez	jul/2022	ago/2022	set/2022	out/2022	nov/2022
Liquidez Imediata	0,00	0,00	0,00	0,00	0,00
Liquidez Seca	0,04	0,05	0,05	0,06	0,07
Liquidez Corrente	0,04	0,05	0,05	0,06	0,07
Liquidez Geral	0,12	0,12	0,12	0,13	0,14
Índice de Endividamento de Capital	**jul/2022**	**ago/2022**	**set/2022**	**out/2022**	**nov/2022**
Endividamento	-1,14	-1,15	-1,15	-1,16	-1,17
Composição do Endividamento	0,89	0,88	0,88	0,89	0,85
Imobilização dos Recursos Nao Correntes	-0,01	-0,01	-0,01	-0,01	-0,01
Administração do Capital de Giro	**jul/2022**	**ago/2022**	**set/2022**	**out/2022**	**nov/2022**
Capital Circulante Líquido	- 32.984.916	- 32.919.702	- 32.916.625	- 32.813.220	- 32.099.932
Necessidade de Capital Giro	- 32.626.094	- 32.583.563	- 32.537.701	- 32.158.107	- 31.454.113
Saldo em Tesouraria	- 358.822	- 336.139	- 378.924	- 655.113	- 645.819

II.4. Demonstração do Fluxo de Caixa

GLOBAL PAPEIS EM RECUPERACAO JUDICIAL LTDA
CNPJ: 01.866.592/0001-91

DEMONSTRAÇÕES FINANCEIRAS DE 30 DE NOVEMBRO DE 2022

Fluxo de Caixa Indireto	
Lucro Líquido	**(109.859)**
(+) Depreciação	(421.291)
Δ Realizável CP	(437.620)
Δ Adiantamentos	(2.496.035)
Δ Estoque	(1.274.463)
Δ Impostos e Créditos	245.595
Δ Fornecedores	1.658.092
Δ Obrigações Tributárias	878.300
Δ Obrigações Trabalhistas	626.631
Δ Adiantamento de Clientes	117.365
Δ Outras Obrigações	859.387
Δ Outros Passivos LP	765.420
Fluxo de Caixa das Operações	**411.524**
Δ Realizável a longo prazo	(392.153)
Fluxo de Caixa dos Investimentos	**19.371**
Δ Empréstimos e Duplicatas CP	200.953
Fluxo de Caixa dos Financiamentos	**220.324**
Caixa e Equivalentes 10/2022	951.355
Caixa e Equivalentes 11/2022	1.171.679
Variações no Período	**220.324**

DATAPRINT PAPEIS LTDA
CNPJ: 02.502.716/0001-12

DEMONSTRAÇÃO DO FLUXO DE CAIXA PELO MÉTODO INDIRETO EM

30 DE NOVEMBRO DE 2022

Fluxo de Caixa Indireto	
Lucro Líquido	**(1.442.408)**
(+) Depreciação	453.838
Realizável CP	24.000
Adiantamentos	(31.213)
Impostos e Créditos	(9.914)
Fornecedores	(31.062)
Obrigações Tributárias	43.396
Obrigações Trabalhistas	331.298
Emprest., Financ. e Parcelamento	(345)
Outras Contas a Pagar	(100.764)
Outras Contas LP	(9.009)
Fluxo de Caixa das Operações	**(772.181)**
Aportes de Partes Relacionadas	771.967
Fluxo de Caixa dos Investimentos	**(214)**
Ajustes no Lucro Acumulado	-
Fluxo de Caixa dos Financiamentos	**(214)**
Caixa e Equivalentes 2021	716
Caixa e Equivalentes 11.2022	502
Variações no Período	**(214)**

SR LIMA PAPEIS FINOS EM RECUPERAÇÃO JUDICIAL LTDA
CNPJ: 17.604.060/0001-16

DEMONSTRAÇÕES FINANCEIRAS DE 30 DE NOVEMBRO DE 2022

Fluxo de Caixa Indireto	
Lucro Líquido	**(806.222)**
(+) Depreciação	2.751
Δ Realizável CP	(69.454)
Δ Adiantamentos	(175.128)
Δ Impostos e Créditos	(5.618)
Δ Fornecedores	148.872
Δ Obrigações Tributárias	94.811
Δ Obrigações Trabalhistas	501.728
Δ Adiantamento de Clientes	(74.600)
Δ Outros Passivos LP	392.153
Fluxo de Caixa das Operações	**9.295**
Fluxo de Caixa dos Investimentos	**9.295**
Δ Empréstimos e Duplicatas CP	(9.403)
Fluxo de Caixa dos Financiamentos	**(109)**
Caixa e Equivalentes 10/2022	408
Caixa e Equivalentes 11/2022	299
Variações no Período	**(109)**

II.5. Evolução Mensal de Colaboradores

A seguir, apresentamos o quadro de colaboradores relativo ao período de agosto a novembro de 2022, com base na folha de pagamento.

Destaca-se que, em relação à sociedade **SR Lima**, houve **demissão de 60 funcionários no mês de outubro/2022,** o que deve ser esclarecido pelas Recuperandas. Ainda, não recepcionamos a Folha de Pagamento relativa ao mês de novembro/2022.

Global Papeis Eireli				
Descrição	ago/22	set/22	out/22	nov/22
Ativos	87	90	77	72
Férias	2	2	5	10
Demitidos	0	1	11	0
Afastados	4	6	6	4
Total	**93**	**99**	**99**	**86**

Dataprint Papeis Ltda.				
Descrição	ago/22	set/22	out/22	nov/22
Ativos	4	3	3	3
Férias	6	0	0	0
Demitidos	0	7	0	0
Total	**10**	**10**	**3**	**3**

SR Lima Papeis Finos Eireli				
Descrição	ago/22	set/22	out/22	nov/22
Ativos	**53**	**68**	**9**	
Férias	10	1	0	
Afastados	1	0	0	
Demitidos	0	0	60	
Total	**64**	**69**	**69**	

Glossário[1]:

Conceito de Análise financeira: Resumidamente, consiste num exame minucioso dos dados financeiros disponíveis sobre a sociedade empresária, bem como das condições endógenas e exógenas que afetam a referida sociedade. Como dados financeiros disponíveis, podemos incluir demonstrações contábeis, programas de investimentos, projeções de vendas e projeção de fluxo de caixa, por exemplo. Como condições endógenas, podemos citar estrutura organizacional, capacidade gerencial e nível tecnológico da empresa. Como condições exógenas, temos os fatores de ordem política e econômica, concorrência e fenômenos naturais, entre outros. Assim, produzir relatório de análise que reflita a situação da sociedade.

Análise Vertical e Horizontal: Por meio das análises horizontal e vertical, é possível avaliar cada uma das contas ou grupo de contas das demonstrações contábeis de maneira rápida e simples, comparando as contas entre si e entre diferentes períodos. Isso é feito utilizando simplesmente o conceito matemático da regra de três simples. Essa técnica permite que se possa chegar a um nível de detalhes que outros instrumentos não permitem, pois é possível avaliar cada conta isoladamente.

Indicadores de Liquidez: Índices são relações entre contas das demonstrações contábeis utilizados pelo analista para investigar a situação econômico-financeira de uma entidade, permitindo, assim, construir um "quadro de avaliação" para que se tenha uma visão macro da situação econômico-financeira da entidade.

- Índice de liquidez Imediata: mostra a parcela de dívidas de curto prazo (Passivo Circulante) que poderiam ser pagas imediatamente por meio dos valores relativos à caixa e equivalentes de caixa (disponível). Ou seja, representa quanto a empresa possui de disponível para cada real de dívidas vencíveis no curto prazo.
- Índice de Liquidez Seca: mostra a parcela de dívidas de curto prazo (Passivo Circulante) que poderiam ser pagas pela utilização de itens de maior liquidez no Ativo Circulante, basicamente disponível e contas a receber.
- Índice de Liquidez Corrente: mostra o quanto a empresa possui de recursos de curto prazo (Ativo Circulante) para cada real de dívidas de curto prazo (Passivo Circulante). Portanto, se o índice de liquidez for maior que 1, significa que as disponibilidades financeiras e os recursos realizáveis em até um ano após o fechamento do Balanço Patrimonial, serão suficientes para saldas suas obrigações vencíveis em igual período.
- Índice de Liquidez Geral: mostra o quanto a sociedade possui de recursos de curto e longo prazos (Ativo Circulante + Realizável a Longo Prazo) para cada real de dívidas de curto e longo prazos (Passivo Circulante + Passivo Não Circulante). Ou seja, mostra a capacidade de pagamento atual da sociedade com relação às dívidas a longo prazo; considera tudo o que ela converterá em dinheiro (nos curto e longo prazos), relacionando com todas as dívidas assumidas (de curto e longo prazos). Em outras palavras, este índice evidencia a capacidade de saldar todos os compromissos assumidos pela sociedade.

Indicadores de Estrutura Patrimonial: estabelecem relações entre as fontes de financiamento próprio e de terceiros. Visam evidenciar a dependência da entidade em relação aos recursos de terceiros.

- Índice de Endividamento: mostra quanto a sociedade tem de dívidas com terceiros (Passivo Circulante + Passivo Não Circulante) para cada real de recursos próprios (Patrimônio Líquido). Indica a dependência que a entidade apresenta com relação a terceiros e, nesse ponto, o risco a que está sujeita.

[1] Adaptado do livro Análise Didática das Demonstrações Contábeis – Eliseu Martins, Gilberto José Miranda e Josedilton Alvez Diniz, Editora Atlas, 3ª Edição – 2022.

- Composição do Endividamento: Para analisar a solvência de uma entidade, é importante conhecer os prazos de vencimentos de suas dívidas. Nesse sentido, o índice de composição do endividamento revela quanto da dívida total (Passivo Circulante + Passivo Não Circulante) com terceiros é exigível no curto prazo (Passivo Circulante).
- Imobilização do Patrimônio Líquido: apresenta a parcela do capital próprio que está investida em ativos de baixa liquidez (Ativos Imobilizados, investimentos ou Ativos Intangíveis), ou seja, Ativos Não Circulantes deduzidos dos ativos realizáveis a longo prazo.
- Imobilização de Recursos Não Correntes: O índice de imobilização do Patrimônio Líquido apresenta a parcela do capital próprio que está investida em ativos de baixa liquidez (Ativos Imobilizados, investimentos ou Ativos Intangíveis), ou seja, Ativos Não Circulantes deduzidos dos ativos realizáveis a longo prazo.

Índices de Atividade: também chamados de índices do ciclo operacional, permitem que seja analisado o desempenho operacional da sociedade e suas necessidades de investimento em giro.

- Prazo médio de renovação de estoque: representa o tempo médio entre a compra e a venda da mercadoria adquirida para revenda.
- Prazo médio de pagamento de compras: significa o tempo gasto, em média, pela entidade para pagamento de suas compras a prazo.
- Prazo médio de recebimento de vendas: conceitualmente, representa o prazo médio gasto no recebimento das vendas a prazo.

Índices de Rentabilidade: relacionam os resultados obtidos pela sociedade com algum valor que expresse a dimensão relativa do mesmo, ou seja, valor de vendas, ativo total, Patrimônio Líquido ou ativo operacional. Dessa forma, torna-se mais visível o desempenho econômico da entidade, independentemente do seu tamanho.

- EBITDA: é a sigla composta pelas iniciais dos termos Earning Before Interest, Taxes, Depreciation/Depletion and Amortization. Em português, tem sido comumente traduzida por lucro antes dos juros, impostos sobre os lucros, depreciações/exaustões e amortizações, ou a sigla LAJIDA.
- Margem Operacional: A margem operacional indica, portanto, o percentual das vendas convertido em lucro. Ou seja, o percentual representado pelo lucro líquido operacional (ajustado) sobre as receitas líquidas. Para cálculo do lucro operacional líquido ajustado (LOL), devem-se retirar as despesas financeiras do resultado, bem como o efeito do IR provocado no resultado por tais despesas financeiras.

Instrumentos Financeiros: A administração do Capital de Giro se faz necessária para manter a situação financeira equilibrada, de tal forma que os compromissos assumidos sejam cumpridos com o menor impacto possível na rentabilidade da organização. Para tanto, três instrumentos fundamentais são necessários:

CCL	NCG	ST	Situação
+	-	+	Excelente
+	+	+	Sólida
+	+	-	Insatisfatória
-	+	-	Péssima
-	-	-	Muito Ruim
-	-	+	Alto Risco

- Capital Circulante Líquido (CCL): o conceito básico de equilíbrio financeiro fica evidenciado ao ser demonstrado que toda aplicação de recursos no ativo deve ser financiada com

fundos levantados a um prazo de recuperação proporcional à aplicação efetuada". Ou seja, as fontes de curto prazo (Passivo Circulante) devem ser utilizadas para financiar as aplicações de curto prazo (Ativo Circulante). Para tanto, tem-se o conceito de CCL, que representa a diferença entre o Ativo Circulante e o Passivo Circulante.

- Necessidade de Capital de Giro (NCG): O Ativo Circulante é composto de duas partes: (a) uma parte relativa ao giro do próprio negócio (operacional) e que é cíclica, pois é necessária para a manutenção das atividades básicas da entidade; e (b) outra parte não ligada às atividades operacionais, tendo como regra a sazonalidade (itens financeiros). Com o Passivo Circulante ocorre da mesma forma, ou seja, existem itens recorrentes em função da operação da empresa e itens onerosos, que não estão ligados diretamente à atividade operacional da empresa, a não ser na função de seu financiamento. Portanto, é "importante analisar a composição do capital circulante líquido, verificando-se quais os componentes operacionais e quais os itens financeiros do ativo e do passivo circulantes, analisando-se, dessa forma, a necessidade de capital de giro e como ela está sendo financiada. Pela diferença entre Ativo Operacional e Passivo Operacional, tem-se a Necessidade de Capital de Giro (NCG). Ou seja, a Necessidade de Capital de Giro representa a parte do Ativo Operacional que não é financiada por Passivos Operacionais, devendo ser financiada por Passivos financeiros de curto prazo ou por Passivos Não Circulantes, o que seria mais adequado.
- Saldo em Tesouraria (ST): O saldo em tesouraria é obtido pela diferença entre ativo financeiro e passivo financeiro, que sinaliza a política financeira da empresa. Se positivo, indica que a empresa terá disponibilidade de recursos para garantir a liquidez no curtíssimo prazo. Se negativo, pode evidenciar dificuldades financeiras iminentes, principalmente se a situação for recorrente.

Anexo III - Acompanhamento do Plano de Recuperação Judicial

A Relação de Credores foi apresentada pelas Recuperandas às fls. 632/646 do presente processamento.

Às fls. 2586/2587, esta Auxiliar apresentou relação de credores previsto no artigo 7º, § 2º da Lei nº 11.101/2005.

Ademais, em 06 de janeiro de 2023, as Recuperandas apresentaram o Plano de Recuperação Judicial acostado às fls. 2.251/2.287 com edital publicado no Diário de Justiça Eletrônico no dia 27/01/2023.

Anexo IV - Pedidos de esclarecimentos ou documentos complementares

1. Às fls. 96/121, do incidente de Exibição de Documento, nº 0000878-35.2022.8.26.0589, apresentamos o Relatório Mensal de Atividades, com as seguintes solicitações, **não sanadas até o momento pelas Recuperandas**:

   - Apresentar o **Demonstrativo dos Fluxos de Caixa**, conforme CPC 03, relativo ao mês de agosto de 2022;

   - Apresentar a **composição dos saldos** do grupo de Outras Contas a Receber das Recuperandas Global Papeis Eireli e SR Lima Papeis Finos Eireli;

   - Apresentar a **composição dos saldos** da rubrica de Outras Despesas Operacionais, em R$ 16 milhões, em agosto de 2022, da Recuperanda SR Lima Papeis Eireli.

2. Às fls. 152/175, do incidente de Exibição de Documento, nº 0000878-35.2022.8.26.0589, apresentamos o Relatório Mensal de Atividades, com as seguintes solicitações, **não sanadas até o momento pelas Recuperandas**:

   - Apresentar o **Demonstrativo dos Fluxos de Caixa**, conforme CPC 03, relativo ao mês de outubro de 2022;

   - Apresentar a **composição dos saldos** do grupo de Outras Contas a Receber, classificados no Ativo Circulante e Não Circulante, das Recuperandas Global Papeis Eireli e SR Lima Papeis Finos Eireli;

   - Esclarecer acerca da **redução da Receita no mês de outubro/2022 em 72,3%** com **R$ 63.779** ante R$ 229.923 em setembro/2022, relativa à Recuperanda SR Lima Papeis Finos Eireli.

   - Esclarecer o saldo invertido no mês de outubro/2022 na rubrica de **Outras Despesas Operacionais**, que resultou em **receita de R$ 1,8 milhões na Recuperanda SR Lima Papeis Finos Eireli.**

   - Esclarecer acerca da **demissão de 60 (sessenta) colaboradores** no mês de outubro/2022 relativo à Recuperanda **SR Lima Papeis Finos Eireli,** conforme folha de pagamento disponibilizada, bem como informações e documentos dos pagamentos das referidas rescisões**.**

3. Ademais, no **presente** período, solicitamos:

- Esclarecimentos acerca do reconhecimento das rubricas "**Outros Créditos" e "Outros Valores a Receber"**, relativa a **Recuperanda Global** no mês de novembro/2022;

- Esclarecimentos em relação as movimentações "a débito" nas rubricas de depreciação dos ativos, impactando no aumento do **Imobilizado**, na Recuperanda Global, passando de R$ 1,8 milhões em outubro/2022 para R$ 2,3 milhões em novembro/2022;

- Composição do grupo de **Fornecedores Quirografários, reconhecido no Passivo Não Circulante,** no valor de R$ 17,5 milhões em novembro/2022, relativa a Recuperanda Global;

- Envio da Folha de Pagamento relativa ao mês de novembro/2022 da Recuperanda **SR Lima Papeis Finos Eireli.**

Anexo V - Cronograma Processual

	Evento Ocorrido

DATA	EVENTO	LEI Nº 11.101/05
18/10/2022	Ajuizamento do pedido de Recuperação Judicial	-
31/10/2022	Deferimento do pedido de Recuperação Judicial	Art. 52, incisos I, II, III, IV e V e § 1º
04/11/2022	Publicação da decisão de deferimento no DJE	Art. 52, incisos I, II, III, IV e V e § 1º
05/12/2022	Publicação no DJE do 1º edital pelo devedor	Art. 52, § 1º
20/12/2022	Fim do prazo para apresentar habilitações e divergências ao AJ (15 dias da publicação do 1º edital)	Art. 7º, § 1º
06/01/2023	Apresentação do Plano de Recuperação Judicial ao juízo (60 dias após publicação do deferimento da Recuperação)	Art. 53
27/01/2023	Publicação do Edital de aviso sobre o recebimento do PRJ no DJE	Art. 53, § único

Anexo VI - Da Conformidade com a Recomendação nº 72, de 19/08/2020

ANEXO II DA RECOMENDAÇÃO Nº 72, DE 19 DE AGOSTO DE 2020	COMENTÁRIOS AJ
1. Há litisconsórcio ativo?	
1.1. Em caso positivo, identifique a qual devedor se refere o presente relatório.	
2. Este relatório é:	RMA 11/2022
2.2. Mensal	
2.2.1. Houve alteração da atividade empresarial?	Não
2.2.2. Houve alteração da estrutura societária e dos órgãos de administração?	Não
2.2.3. Houve abertura ou fechamento de estabelecimentos?	Não
2.2.4. Quadro de funcionários 2.2.4.1.Número de funcionários/colaboradores total 2.2.4.1.1. Número de funcionários CLT 2.2.4.1.2. Número de pessoas jurídicas	Anexo II
2.2.5. Análise dos dados contábeis e informações financeiras	Anexo II
2.2.5.1. Ativo (descrição / evolução)	Anexo II
2.2.5.2. Passivo 2.2.5.2.1. Extraconcursal 2.2.5.2.1.1. Fiscal 2.2.5.2.1.1.1. Contingência 2.2.5.2.1.1.2. Inscrito na dívida ativa 2.2.5.2.1.2. Cessão fiduciária de títulos/direitos creditórios 2.2.5.2.1.3. Alienação fiduciária 2.2.5.2.1.4. Arrendamentos mercantis 2.2.5.2.1.5. Adiantamento de contrato de câmbio (ACC) 2.2.5.2.1.6. Obrigação de fazer 2.2.5.2.1.7. Obrigação de entregar 2.2.5.2.1.8. Obrigação de dar 2.2.5.2.1.9. Obrigações ilíquidas 2.2.5.2.1.10. N/A 2.2.5.2.1.10.1. Justificativa 2.2.5.2.1.10.2. Observações 2.2.5.2.1.11. Pós ajuizamento da RJ 2.2.5.2.1.11.1. Tributário 2.2.5.2.1.11.2. Trabalhista 2.2.5.2.1.11.3. Outros 2.2.5.2.1.11.3.1. Observações 2.2.5.2.1.11.4. Observações / Gráficos	Anexo II
2.2.6. Demonstração de resultados (evolução) 2.2.6.1. Observações (análise faturamento / índices de liquidez / receita x custo / receita x resultado)	Anexo II
2.2.7. Diligência nos estabelecimentos da recuperanda	Anexo IV
2.2.8. Planilha de controle de pagamentos dos credores concursais (nome do credor / valor no	Anexo III
2.2.8.1.N/A	
2.2.8.2. Anexar documentos	
2.2.9. Observações	
2.2.10. Anexos	
2.2.11. Eventos do mês	